

D - Dipartimento Emergenza Urgenza






Budget 2024

Negoziazione effettuata il 15/04/24 12:01:32










Referenti					
Ricevente			Firma	Data	
Mauro Breggia				15/04/24 16:44:50	
Assegnatario			Firma	Data	
Antonio D'Urso				18/04/24 11:32:52	

					Totali			
					100,00		0,00	
		Indicatore	Risultato Anno Prec.	Obiettivo	Punti Totali Dirigenza	Punti Totali Comparto	Note	Referente
A	ATTIVITA' E PERFORMANCE: Perseguimento Strategie Regionali e Aziendali				52,00	0,00		
A1	Attività di Ricovero				6,00	0,00		
	AZ_A1_050	TEMPO DI ATTESA : % di ricoveri per interventi programmati non oncologici che rispettano la soglia regionale di prestazioni erogate entro 30 gg	96	>=	90	2	0	Si considerano gli interventi chirurgici programmati previsti nella DGRT 604/2019 di classe A. CdG (DWH-Altri DB)
	AZ_A1_050a	TEMPO DI ATTESA : % di ricoveri per interventi programmati oncologici che rispettano la soglia regionale di prestazioni erogate entro 30 gg	91,4	>=	90	2	0	Si considerano gli interventi chirurgici programmati previsti nella DGRT 604/2019 di classe A CdG (DWH-Altri DB)
	NSG_H13C	Percentuale di pazienti (età 65+) con diagnosi di frattura del collo del femore operati entro 2 giorni in regime ordinario	78,68	>=	80	2	0	Fonte NSG
A3	Attività di Pronto Soccorso - 118				15,00	0,00		
	AZ_A3_110a	Applicazione monitoraggio degli indicatori previsti dalla DGRT 532/2023. % di raggiungimento		>=	100	5	0	Indicatori: Attivazione Fast-track, attivazione See and Treat, Flussista (per ospedali medio grandi) Direttore Dipartimento Emergenza urgenza
	NSG_D09Z	Intervallo Allarme-Target dei mezzi di soccorso. Minuti		<=	18	10	0	Fonte NSG
A5	Attività Gestionale di Supporto				5,00	0,00		
	AZ_A5_721	Applicazione normativa del nuovo protocollo Aziendale di Teleradiologia. % di corretta applicazione del protocollo.		>=	90	5	0	Direttore Dipartimento Diagnostica per Immagini
A8	PERFORMANCE COMPLESSIVA SISTEMA DI VALUTAZIONE				26,00	0,00		
	AZ_A5_080	Monitoraggio attività delle UU.OO. / UU.FF. afferenti. % Perfomance media		>=	95	25	0	CdG (DWH-Altri DB)


Budget 2024

Totali					100,00	0,00			
		Indicatore	Risultato Anno Prec.	Obiettivo	Punti Totali Dirigenza	Punti Totali Comparto	Note	Referente	
A		ATTIVITA' E PERFORMANCE: Perseguimento Strategie Regionali e Aziendali			52,00	0,00			
A8		PERFORMANCE COMPLESSIVA SISTEMA DI VALUTAZIONE			26,00	0,00			
	REG_A8_001	Partecipazione al raggiungimento degli obiettivi del Sistema di Valutazione della Performance della Sanità Toscana. (valore medio performance)	3,2	>=	3,2	1	0	valutazione media Bersaglio 2022. L'andamento a livello aziendale di un set di indicatori monitorabili, sarà oggetto delle valutazioni intermedie trimestrali	CdG (DWH-Altri DB)
B		QUALITA', ACCREDITAMENTO E RISCHIO CLINICO			12,00	0,00			
B3		Formazione			11,00	0,00			
	AZ_B3_005	% eventi formativi realizzati all'interno della macro-struttura di riferimento su N° eventi formativi previsti per la macro-struttura nel piano di formazione x100		>=	80	5	0		Resp.le Formazione e rapporti con l'Università
	AZ_B3_104	Formazione in ottemperanza alle direttive PNRR. % di personale formato nel rispetto delle quote individuate per ambito di competenza.		>=	100	5	0	Quote di personale assegnato alle singole strutture formato per ambito di competenza: 55% trasformazione e competenze digitali (i dirigenti dovranno individuare il personale discendente- tutto il personale è già registrato sul portale); 40 % infezioni ospedaliere (i dirigenti dovranno individuare il personale da iscrivere e comunicarlo alla formazione); 50% FSE (su piattaforma regionale). Le quote considerate a fine anno si intendono comprensive anche del personale formato negli ambiti di riferimento anche negli anni pregressi	Resp.le Agenzia della Formazione Continua - Aziendale
	AZ_B3_105	Partecipazione ad almeno un corso di formazione sui seguenti temi: Salute e Medicina di Genere, Identità di Genere, Linguaggio di Genere, Violenza e Discriminazioni		>=	1	1	0	GEP Macro Area 4 Scheda 1	Resp.le Formazione e rapporti con l'Università
B4		Trasparenza e Anticorruzione			1,00	0,00			
	AZ_B4_017	Adozione di misure di prevenzione del rischio individuate nella Sezione Prevenzione della Corruzione del P.I.A.O. % di realizzazione.		>=	100	1	0		Resp.le Uosd Qualità processi amministrativi e internal audit

Budget 2024

Totali					100,00	0,00		
		Indicatore	Risultato Anno Prec.	Obiettivo	Punti Totali Dirigenza	Punti Totali Comparto	Note	Referente
C		OBIETTIVI ORGANIZZATIVI, INNOVAZIONE E SVILUPPO			10,00	0,00		
C1		Revisione Regolamenti, Procedure e Percorsi Sanitari Aziendali			5,00	0,00		
	AZ_C1_848	Presentazione e definizione protocollo condiviso sui profili/ pannelli di esami minimi appropriati per i tutti i Pronto soccorso delle PPOO della AUSL TSE. Configurazione dei test riflessi (reflex test) sui software dei Pronto soccorso di tutta AUSL TSE. Produzione del documento. % di realizzazione.		>=	100	5	0	Resp.le AD Medicina Di Laboratorio
C9		Processi Aziendali			5,00	0,00		
	AZ_C9_002a	Redazione progetto LEAN di miglioramento in formato A3 e vidimato dal gruppo LEAN aziendale.		>=	1	5	0	Tutte le UUOO/UUFF/AOP afferenti devono essere coinvolte in almeno un progetto Lean Resp.le Staff Direzione Sanitaria
D		BUON USO DELLE RISORSE			26,00	0,00		
D1		Costi			26,00	0,00		
	AZ_D1_001	BENI SANITARI: Rispetto budget assegnato	5.859.363	<=	5.837.720	7	0	Escluso farmaci. A parità di casistica CdG (DWH-Altri DB)
	AZ_D1_001d	BENI SANITARI: Rispetto budget assegnato per farmaci	3.019.795	<=	2.973.102	6	0	A parità di casistica CdG (DWH-Altri DB)
	AZ_D1_002	BENI NON SANITARI: Rispetto Budget assegnato	225.654	<=	216.363	7	0	A parità di casistica CdG (DWH-Altri DB)
	AZ_D1_048	Trasporti Sanitari: Rispetto budget assegnato per costi stand-by		<=	9.295.767	3	0	Resp.le Strutture sanitarie pubbliche, private accreditate e trasporti sanitari
	AZ_D1_049	Trasporti Sanitari: Rispetto budget assegnato per costi trasporti per emergenza		<=	4.159.630	3	0	Resp.le Strutture sanitarie pubbliche, private accreditate e trasporti sanitari
R		RISORSE A DISPOSIZIONE			0,00	0,00		
R1		Risorse di Personale			0,00	0,00		
	AZ_R1_001	Personale. Personale Dipendente: Unità Equivalenti medie assegnate alla macro-struttura		<=		0	0	CdG (DWH-Altri DB)
	AZ_R1_002	Personale. Specialistica Ambulatoriale: Unità Equivalenti medie assegnate alla macro-struttura		<=		0	0	CdG (DWH-Altri DB)

Budget 2024

Totali					100,00	0,00		
		Indicatore	Risultato Anno Prec.	Obiettivo	Punti Totali Dirigenza	Punti Totali Comparto	Note	Referente
R	RISORSE A DISPOSIZIONE				0,00	0,00		
R1	Risorse di Personale				0,00	0,00		
	AZ_R1_003	Personale. Attività Aggiuntiva: Unità Equivalenti medie assegnate alla macro-struttura		<=	0	0		CdG (DWH-Altri DB)